

2022「蹲點・台灣」

服務成果報告書

雲林 華南社區



國立臺灣師範大學 邱彥陵、溫喬安

目錄

服務項目與效益檢核

- 社群經營 — — — — — 1
- 人物採訪 — — — — — 4
- 桌遊開箱影片製作 — — — 5
- 活動攝影 — — — — — 6
- 商品攝影 — — — — — 7

社群經營

一、前置作業準備

各取兩人名字中的一字，作為粉絲專頁名稱的諧音（「豔（彥）陽下
瞧（喬）華南」），在視覺的設計上，以溫暖、山、光芒為主要元素，
配色也是較為活潑的橘、黃，希望帶給人充滿活力的感受。

- 開設臉書粉絲專頁「2022蹲點·臺灣【豔陽下瞧華南！】」



- 設計臉書大頭貼以及封面相片主視覺



社群經營

製圖共20張

二、實際運作

• 發布貼文

目前共發布19篇貼文，篇目如下：



篇數	標題與內容	篇數	標題與內容
1	Coming Soon 邀請大家持續鎖定粉專	11	醬筍、豆腐乳醃製 分享社區手作課程
2	現在是！自我介紹時間 介紹蹲點小組	12	手工編織籃 介紹社區技藝並加以推廣
3	「蹲點·台灣」 介紹「蹲點·台灣」計畫的目標	13	地方誌做甚麼？ 介紹今年製作的地方誌內容
4	認識華南社區 介紹華南社區的場域及特產	14	余家愛玉 介紹採訪產品：余家愛玉
5	酸甜苦辣第一彈 分享線上蹲點的難處與解決	15	清甜椪柑園 介紹採訪產品：柑橘、檸檬
6	酸甜苦辣第二彈 與社區視訊溝通的過程	16	華南咖啡 介紹華南社區三種咖啡產品
7	酸甜苦辣第三彈 定案服務項目	17	好康抽獎文 抽獎社區農產品
8	阿嬤ㄟ灶咖 介紹社區聚會場域	18	愛玉達人 余柏成 介紹愛玉達人的故事
9	華南共生田 介紹社區友善耕作場域	19	得獎名單 公布抽出的得獎者
10	2022雲林農業設計展 實際走訪並分享展覽資訊		其他篇數的文章仍持續更新中

社群經營

三、成效檢核

✓ 粉絲專頁按讚總數100人，貼文最高觸及達400人以上

粉絲專頁	粉絲專頁按讚總數	自上週起	本週貼文	本週的參與互動情形
你 1  2022蹲點·臺灣【豔陽...	100 	▲100%	0	2 

發佈時間	貼文	類型	分享對象	觸及人數	參與互動	推廣
2022-9-4 下午11:09	 上個系列分享完華南社區的愛玉、柑橘、咖啡 接下來這一系列來分	📄	🌐	83 	2 10 	加強推廣貼文
2022-9-4 下午12:05	 熱騰騰的中獎名單來囉~ 謝謝大家的參與 也看見了一些新朋友	📄	🌐	435 	67 25 	加強推廣貼文
2022-8-26 下午10:48	 【完成任務來抽獎】感謝大家對「豔陽下瞧華南!」的支持! 今	📄	🌐	445 	145 96 	加強推廣貼文
2022-8-26 下午7:08	 【產品搶先看第三彈: 咖啡】轉眼間就來到產品的壓軸了呀! 相	📄	🌐	69 	8 10 	加強推廣貼文
2022-8-24 下午10:47	 【產品搶先看第二彈: 清甜椪柑園】華南社區的地理位置及氣候	📄	🌐	58 	3 10 	加強推廣貼文

✓ 舉辦抽獎活動，設計表單，擴大對華南社區的認識度

- 貼文37則留言，12次分享
- 表單「華南小學堂」共22人填答

「好康抽獎文」抽獎流程：

1. 按讚「2022蹲點·臺灣【豔陽下瞧華南!】」粉專
2. 在留言處標註 3個好朋友並留言「作伙來認識華南好地方！」
3. 完成華南小學堂認證，獲得8分成績



人物採訪

將愛玉達人余柏成、榮譽理事長劉清極、咖啡師王人傑的採訪，應用於地方誌的撰寫，過程中加以錄音紀錄，事後撰寫成人物專訪文章。

一、前置作業準備

與社區確定
採訪人選

選定採訪的
方式與設備

擬定訪綱

訪綱內容

一、劉清極理事長&夫人

寫作大綱：

1. 平常的工作內容有甚麼？
2. 為甚麼會選擇以有機耕作的方式來種植咖啡？
3. 在耕種的過程中，有遇到什麼樣的困難？
4. 開始及專職種植咖啡後，與育成別墅的部分是什麼？
5. 理事長為社區付出良多，之後還有什麼想在社區完成的事務嗎？

二、余家父子

寫作大綱：愛玉種植的原動力+余家愛玉的賣點/年輕人跟傳統父老之間的花花綠綠/愛玉事業未來的目標與想法

1. 種植愛玉多久了？
2. 平常的工作內容有甚麼？(採訪前，從開始種到收成到包裝要做那些事情呢)
3. 為什麼那時候決定來幫爸爸種愛玉？覺得他成回來幫忙之家如何？(跟傳統爸爸的過程，遇到最困難的事情是什麼？)
4. 兩人一起工作的時候，有沒有發生需要跟不一樣的地方？
5. 未來在愛玉事業的規劃上，有沒有什麼目標或想法？

三、王人傑咖啡師

寫作大綱：前情提要(人物背景)/個人對咖啡的想法/專職計畫與附加的合作/感受

1. 是在什麼契機開始與華南社區合作？
2. 與華南社區合作的過程，有什麼樣的感受與想法？(對社區、或是對團隊)
3. 能夠說說看該想「專職計畫」的過程，以及想要完成的願景與目標嗎？
4. 除了「專職計畫」之外，您還與社區其他的合作(例如協助製作咖啡桌遊)，想請問您對咖啡結合其他領域(如教育)的想法是什麼？
5. 您認為台灣的精品咖啡有什麼樣的潛力，值得推廣的特色有那些？
6. 目前從事咖啡產業已經超過十年，想請問您有什麼想要突破的地方，或是繼續鑽研的部分嗎？

四、雅玫阿姨

1. 認識華南社區的契機
2. 一開始在帶領社區的時候遇到比較挫折的部分是
3. 對社區未來展望(想完成的事)

二、實際運作

進行採訪與
錄音

整理訪談後
的語音檔

撰寫文章



王人傑咖啡師

1. 是在什麼契機開始與華南社區合作？
2. 與華南社區合作的過程，有什麼樣的感受與想法？(對社區、或是對團隊)
3. 能夠說說看該想「專職計畫」的過程，以及想要完成的願景與目標嗎？

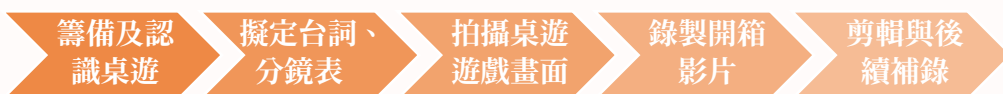
尋找咖啡香味的歷程

咖啡咖啡 王人傑

桌遊開箱影片製作

社區自製並出版了兩款桌遊，分別是「食竹生活家」與「花招百出」，社區與我們合作討論，希望能夠呈現出兩支開箱影片，加以推廣桌遊，並且讓購買桌遊的民衆，可以更順暢簡單的了解遊戲規則。

一、流程





1、籌備及認識桌遊

邀請身邊的國小學生、朋友一起玩桌遊，並查找竹筍種類、華南植物等的相關資訊；同時添置攝影器材。



2、擬定台詞、分鏡表

在出發前往華南前，先設計好拍攝試玩桌遊畫面的分鏡表，並且撰寫開箱影片的逐字稿，方便後續拍攝時使用。



3、拍攝桌遊遊戲畫面


實際拍攝桌遊的遊戲畫面，邀請華南實小的同學擔任演員，並將片段剪輯至開箱影片中，增加有趣性。



桌遊開箱影片製作

4、錄製開箱影片

(器材架設中)



5、剪輯與後續補錄

二、成果

- 開箱囉！華南社區桌遊「食竹生活家」



片長為5分15秒

影片網址：

<https://youtu.be/SgVnhYu4gEk>

- 華南社區桌遊「花招百出」大開箱！



片長為5分03秒

影片網址：

<https://youtu.be/5LRBijqNK0o>

活動攝影

- 實際蹲點當天，剛好是社區聚餐，社區媽媽們與Lisa老師一起煮了「人生七味餐」，因此我們也幫忙進行活動攝影的紀錄，照片事後也全數傳送給社區



商品攝影

- 搭建攝影棚，拍攝13種華南的商品、包裝，並將照片應用於地方誌的產品展示



- 拍攝華南禮盒，事後將照片檔案交付給社區使用



- 工作照（感謝博榮阿伯、雅玫阿姨協助攝影及側拍）



Thanks for watching