

# 服務成果報告書

Xinwu Stone Weirs



## 團隊成員

李冠瑩 國立政治大學 傳播學院傳播碩士學位學程

張淇雯 國立中正大學 企業管理研究所

服務名稱

新屋滬外教學

服務日期

2023/8/11  
~2023/8/26

服務社區


桃園新屋愛鄉協會

# 目錄

## Table Of Contents

1. 服務進行方式 P.01
2. 服務使用器材與設備 P.04
3. 前置準備工作與時間 P.04
4. 服務過程每日文字記錄 P.05
5. 服務過程知識小教室紀錄 P.25
6. 服務過程影音記錄 P.35
7. 服務效益及影響 P.37





# Part I 服務進行方式

## 1. 協助製作石滬姐妹花袋👛


- 使用工具：塑膠袋、原子筆、剪刀
- 進行方式：
  1. 事先塑膠袋收集後，將塑膠袋依照顏色進行分類
  2. 剪裁塑膠袋，剪成圓形、方形或各種形狀
  3. 將各種顏色形狀的塑膠片依照創意拼貼成各種花樣
  4. 用高溫自動熱壓機熨斗把拼貼好的塑膠布壓牢
  5. 對塑膠布進行剪裁，並用原子筆定位車縫點與**LOGO**
  6. 將塑膠布車縫，石滬姐妹花袋就完成了

拼貼



剪裁





# Part I 服務進行方式



## 石滬姐妹花袋大解密影片 ❤️



## 2. 錄製石滬姐妹花袋大解密影片 🔍

- 主題：石滬姐妹花袋製作過程
- 觀看平台：**Youtube**、**Facebook**、**Instagram**
- 使用工具：手機、麥克風、電腦
- 進行方式：石滬姐妹花袋都是由社區媽媽們合力製作而成。我們以實時跟隨紀錄的方式，跟著地方媽媽腳步，感受一個看似簡單的袋子，但要將其完成是非常不容易的。希望透過風趣的方式，讓大眾可以藉由影片，了解平時被濫用後隨意丟棄的塑膠袋要如何變身，成為一個嶄新型態且堅固耐用的石滬姐妹花袋，也真真切切感受到「手工製造」的辛勞。

# Part I 服務進行方式



從石滬到新屋石滬故事館 熱血守滬一生 ❤️



## 3. 錄製介紹石滬故事館的影片 🎬

- 主題：從石滬到新屋石滬故事館 熱血守滬一生
- 觀看平台：**PeoPo**、公視、**YouTube**
- 使用工具：手機、麥克風、電腦
- 進行方式：以新聞紀錄的角度窺探愛鄉協會持續保護和修護石滬的過程，並利用故事館作為據點推動環境保育、文化創生，最後向大眾簡單介紹石滬故事館周遭環境，提供前來遊客行程的規劃建議。



onTV

這則新聞於9/27在公視13台的PeoPo公民新聞報中播出！



## Part II 服務使用器材與設備

使用器材
DJI Mini 2 SE
iPhone 14
Nikon D7500
領夾式無線麥克風
腳架
三軸手機穩定器

## Part III 前置準備工作與時間

時間	項目
5/27—5/28	蹲點第一次訓練
6/05	初次與社區聯絡
6/11	與吳老師討論
6/26—6/27	蹲點第二次訓練
6/05—7/19	蒐集新屋資料
7/20	第二次與社區聯絡/服務時間確認
7/22	器材準備完成
8/1—8/10	社群貼文暖身
8/11—8/26	蹲點服務時間
8/30—10/10	服務後資料整理

# Part IV 服務過程文字記錄

## 8/1 三則貼文，分別介紹服務內容及組別



### | 滬外教學 | 初次見面

哈囉大家！我們**8/11-8/26**會走進桃園新屋沿海地方，加入新屋愛鄉協會的行列，展開為期**16**天的蹲點旅程。往後我們會在此記錄每日的點點滴滴。  
出發之前，先來認識一下蹲點活動&新屋愛鄉協會吧！

### | 什麼是蹲點活動 |

我們參加由中華電信基金會所舉辦的「蹲點·台灣」活動，此計畫招募全台各地大學生到不同的偏鄉據點，用自己的專長展開為期**15-20**天的服務，在服務中用影像記錄社區最美的模樣，實踐「一手服務，一手記錄」的宗旨，用自己的方式愛這片土地，建立彼此的情感連結。

### | 社區介紹 |

桃園新屋擁有百年石滬群，是目前台灣本島保存較完整的漁村文化景觀。從新屋石滬故事館開始深入了解新屋百年石滬的前世今生，認識討海人的古老漁法，並跟隨著石滬職人實際走訪石滬群，親自傳承石滬堆疊工法，穿梭時光隧道，展現職人精神，成為一日石滬匠師。新屋石滬群的環境也造就多樣性生態，是桃園西海岸珍貴的文化資產。

近年來，新屋愛鄉協會希望以寓教於樂的方式，透過淨灘、手作海廢**DIY**、音樂節，讓大眾對新屋海客文化、桃園沿海的人文地景有更進一步的認識。

在今年**8/27**時，當地也會舉辦滬不相浪 | 石滬藝術文化祭，歡迎大家一起參與！

**@xinwustoneweirsstoryhouse**

### | 我們預計做什麼 |

往後的蹲點生活，我們會拍攝一些小影片，和大家分享石滬修築、海廢**DIY**創作過程、在地生態和職人捕魚等內容。希望透過我們的服務，讓大家更了解石滬文化與社區日常。

# Part IV 服務過程文字記錄

## 8/1 三則貼文，分別介紹服務內容及組別

### 滬外教學 | 組員介紹

哈囉大家好，我是淇雯🥰

主要負責記錄在新屋的所見所聞和所感所悟，希望蹲點的這些天能讓自己和大家都更認識當地特有的客家文化與百年石滬變遷的故事🌊

### | 蹲點的期待 |

期望自己在新屋蹲點的期間，能為最後一個身為學生的暑假留下珍貴的回憶。當然也希望跟我的同伴在這16天能維持良好的關係，不要因為求好心切而爭吵😓



### 滬外教學 | 組員介紹

打給厚～我是冠瑩

微斜槓的女子

喜歡旅遊、攝影、打桌球

偶爾泡咖啡廳，偶爾打鼓。

在繁忙日常中，努力在課業與有興趣的事中找尋平衡。

### | 蹲點的期待 |

希望在新屋蹲點的16天中，能為平凡的生活帶來不平凡。除了讓自己更認識石滬文化、客家文化，也更了解當地生活。從中找到感動的故事，創造我們在新屋蹲點中，最好的時光。



# Part IV 服務過程文字記錄

## 8/4 滬外教學場勘大作戰

過於焦慮的心，在探勘中得到了安放。

在要蹲點的前兩週，冠冠決定先到當地熟悉地形、環境、人文與交通。

跟隨公視電視節目「無事坐巴士」的精神，我們坐著火車再轉公車再徒步走到新屋石滬故事館。旅程雖然勞累，但沒有汽車的束縛能在移動中感受更大地真實的溫度。

不知道這裡有什麼好玩的嗎？

歡迎來新屋石滬故事館附近看看石滬，或是到綠色走廊騎腳踏車、吹吹海風、吃下午茶，都是很讚的啦！

## 8/6 滬外教學 | 滬不相浪石滬藝術文化祭

📍蹲點倒數5天！

咚咚咚～今天要來分享新屋石滬故事館，這裡是我們即將要蹲點的地方，八月也將舉辦滬不相浪石滬藝術文化祭！淨灘、聽音樂、逛市集、認識石滬 歡喜歡喜(٩٠٩)

◇ 8/27(日)

▀ 滬不相浪石滬藝術文化祭 ▾

\\ 石滬活動 x 音樂節 x 環境友善市集 //


10:30 - 18:30 就在新屋石滬故事館

10:30 - 12:00 淨灘活動！現正報名中！

小補充：

「鹹醃」相較其他內地的客家村落，為新屋鄉靠海的三個客家村落特有的醃漬食品

➡右滑還有客語單字小教學(^u^)



### 海陸客語

石滬 ⇨ 石塢 (shag`vun´)

漲潮 ⇨ 流水來 (liu shui´loi)  
滄流 (nem`liu)

退潮 ⇨ 流水退 (liu shui´tui´)  
退流 (tui´liu)

### 海陸客語

丁香魚 ⇨ 饒 (rhau)

當地居民所製作的  
鹹醃 (ham goi)  
是用饒與鹽巴醃漬而成

圖片來源：桃園市新屋區愛物協會

# Part IV 服務過程文字記錄

## 8/10 滬外教學 | 2023世界客家博覽會在桃園

🎉太幸運了，世界客家博覽會在蹲點期間，將和我們一同相遇！哇酷哇酷！

🕒蹲點倒數❶天/

新屋石滬故事館也將在112年8月8日(二)至112年9月12日(二)期間，於世界客家博覽會 #地方創生特區 與大家見面交流！

p.s.地方創生特區位於台灣館旁

2023世界客家博覽會於8/11(五)~10/15(日)在桃園正式登場

世客博主場館分為世界館與台灣館

✓世界館：中壢青埔亞洲·矽谷物聯網展廳

✓台灣館：桃園會展中心展覽棟

另有8個副場館：橫山書法藝術館、1895乙未保台紀念公園、桃園北區客家會館、永安海螺文化體驗園區等處，期間也有許多表演，歡迎大家一同參與！



# Part IV 服務過程文字記錄



## 8/11 《滬外教學 P.1》一路向北，走進新屋

傾盆大雨是踏進富岡車站的見面禮

### ｜ 聚集 ｜

兩人搭著同一班火車，從不同縣市聚合。  
今天早上冠瑩從嘉義出發，淇雯從清水出發，花費三個半小時，一路搖搖晃晃終於抵達富岡車站。一下火車迎來的是一場傾盆大雨，唏哩花啦，為蹲點的旅程奏下翩然的樂章。  
幸福的是，走出火車站，仁富大哥已在門口等待我們！

### ｜ 熟悉彼此 ｜

坐著仁富大哥的車，我們一路聊天分享故事，並前進新屋石滬故事館，認識周遭環境、討論並跟當地志工打招呼～  
新屋石滬故事館由新屋愛鄉協會所營運，初步討論完後，發現他們對於社區營造有許多想像與執行，像是石滬導覽、淨灘活動、環保袋製作、環境教育等等。  
之後前進到我們的住宿地點，開啟我們體驗住在田中央的日子～  
哇，這裡的路真的又小條又複雜，晚上有些地方沒燈真的可怕。雖然顧問與其他姊姊們跟我們說可以怎麼走，但初來乍到的我們，對於周遭的路況還不是非常熟悉，希望這幾天能速速認出。  
晚上仁富大哥的老婆在家煮了一桌豐盛料理，也邀請協會的秋蓉姐姐一同享用，非常有家的感覺，既溫馨又歡樂！

### ｜ 永安海螺文化體驗園區 ｜

今天很滿足的是我們難得可以在晚上時來永安漁港！太美了！  
吃完飯後，晚上我們先去商店購買隔天早餐和午餐，仁富大哥臨時起意說那順道去永安漁港～這裡是世界客家博覽會的副展場，客家特色融合了吹海螺與漁業文化。晚上來這裡，少了天光時的光亮與喧囂，多了暗暝時的朦朧與寂靜。



# Part IV 服務過程文字記錄

## 8/12 《滬外教學 P.2》 涉水吹海風 走進石滬

豔陽高照是蹲點正式上工的回禮

### | 石滬姐妹花袋👛 |

今天是週末，導覽老師帶領好多遊客前來石滬故事館探索，跟他們推廣故事館與石滬，也在我們幫忙剪裁環保袋的同時，跟遊客分享我們的蹲點活動。看這麼多遊客前來，覺得欣慰與快樂～中午還有幸能吃到仁富大哥老婆（之後簡稱蟻后姐姐）做的鹹豬肉總匯三明治，超級好吃！

### | 公民科學家👩🏫 |

仁富大哥今天帶領我們和之前蹲點的學姐與其朋友，一起參與公民科學家的活動。我們一行人走在佈滿蚵仔殼石頭上，時而踉蹌，時而驚奇。帶上魚網與生態箱，仁富大哥一路上帶著我們看許多生物，螃蟹、小魚、藻礁等。之後也在大的石滬裡面築起一個小石滬，透過我們一行人建立的人牆，試圖將小魚驅趕到小石滬，但最後發現，魚真的跑得超級無敵快！看到我們的漁網就走敢若飛（台語），我們一直尖叫有魚在那邊，但都一無所獲，嗚嗚。雖然無收穫，但在過程中卻創造好多快樂，一起同心協力、一起為了魚兒努力奮鬥。我想，這就是生態觀察的魅力所在。

看到這裡，你以為我們此行就真的無所獲嗎？嘿嘿～靠著仁富大哥與學姊朋友的努力，他們在往海邊一點的地方，抓到超大隻的魚，我們high到不行，太酷了吧！居然能抓到魚！我們一行人帶著愉快的心情回到故事館。



### | 悄悄話🐱 |

早上被貓的叫聲叫醒，晚上回家還要跟其他野貓搏鬥不能讓他入房門，哈哈今天真的好熱，跟昨天天氣簡直天壤之別！

晚上回到住處後，看到一隻大蜘蛛在浴室，毀滅我們想洗澡的心。我們努力噴灑所有可以弄死蟲的噴霧，終於暫時卸下防備。

不說了，我們要來去睡覺了，88👋

# Part IV 服務過程文字記錄

## 8/13 《滬外教學 P.3》 翻玩創意 獨一無二的包

在環保的路上，一直堅持著

### | 世客博環保袋 |

延續昨天石滬姐妹花袋的介紹，今天我們製作新屋愛鄉協會for世界客家博覽會的環保袋。一開始看的石滬姐妹花袋時，覺得平凡，但實際投入製作後才發現製作過程十分費工。一開始先收集廢棄的塑膠袋，再透過自己的巧思去剪裁、拼貼，製作出獨一無二的石滬姐妹花袋。我們覺得最有挑戰的是在拼貼過程中，要如何將剪裁下的塑膠袋拼貼出具有特色的圖塊，後來我們漸漸理解，要讓圖層大塊一點，才不會整體看起來怪怪的。

基於環境永續、愛護地球的理念，協會致力於塑膠的回收再利用，但利用廢棄塑膠袋所製成的石滬姐妹花袋是客製化商品，以致於無法大量生產。又因製作過程繁瑣、工時長，導致成本無法壓低。雖然環保與金錢始終存在著衝突，但新屋愛鄉協會還是會努力不懈的！



### | 故事館深度導覽解說 |

今天我們紀錄了協會導覽員貓頭鷹姐姐解說故事館的過程。從一樓的魚滬文化導覽區，了解到各種石滬的種類與堆砌過程，老祖先留下的智慧與自然資產，都值得我們細細品味。接著，眾人再到二樓的耍廢教室認識協會所發想的海廢產品，並觀看製作過程的影片，除了前面已經提到過的石滬姐妹花袋，協會也有製作鑰匙圈、手機支架等海廢產品。最後是三樓的觀景區，遊客們享受在海風與藍天白雲的懷抱中。

另外，遊客們在貓頭鷹姐姐解說過程中也十分踴躍地發言提問，許多人都從導覽中意識到海洋保護的重要性。

### | 生態導覽 |

生態導覽也可以促進親子間的感情，藉機來一場實地的環境教育。今天我們跟著貓頭鷹姐姐帶團的第一天，團客人數有三十餘位，我們在旁側拍，其中幾位小朋友十分活潑，不停在石滬群裡，找尋螃蟹、螺等生物之蹤跡。石滬是由大小石頭堆積而成，只要一有地方有鬆動，便會全數崩落，因此以大顆石頭為基底推砌時，要不停在縫隙中加入小石頭，使石滬變得牢固緊密。

最後，從石滬往上一眼望去垃圾綿延著海岸，頓時聽到媽媽大聲告誡兒子不要亂丟垃圾，當下我們點頭如搗蒜！覺得這位媽媽太棒了啦！

# Part IV 服務過程文字記錄

## 8/14 《滬外教學 P.4》勤奮的手 匠師精神

修築石滬的堅持，和石滬一樣堅硬

### | 環保袋延續 |

早上的我們，延續昨天的環保袋製作，並針對協會姐姐們的需求，找尋更多環保袋顏色與剪貼袋子上面的圖案。在製作的過程中，我們就在想，來自各方的塑膠袋為何要印上這麼多花紋，讓我們在剪裁圖塊時很難找尋一片完整的圖形可以使用，十分燒腦。我們始終認為減少使用塑膠袋是上上策，但若要生產塑膠袋，或許塑膠袋整體設計越簡約，越能讓後續再利用的同時，有更好效果。

### | 修築石滬初體驗 |

今天下午，我們再度全副武裝前往石滬區。前進石滬區的路途，需先小心翼翼穿越許多大小不一的石頭。抵達石滬區後，看見石滬正是由許多鵝卵石構成，修滬工人需事先了解每日的潮汐時間，趁著退潮時分，修築被海風雨水吹垮的石滬。

我們一開始先觀察修滬工人如何修石滬，跟隨他們一同活動，聊聊天，體驗修築石滬的辛勞。之後我們先體驗最簡單的修滬過程，拿著竹籃裝許多小石頭灑在剛修築好的石滬，使小石頭塞滿孔隙增加石滬穩固程度。就算連小石頭，聚集起來也是一份不輕的重量呀！何況是要維持石滬穩固的大石頭。

在豔陽高照、海風強力吹拂下，挑選與搬運著沉重的石頭，著實佩服他們的職人精神！



# Part IV 服務過程文字記錄

## 8/15 《滬外教學 P.5》暢聊理想 笑談石滬人生

聚是一把火，燃燒對於石滬的愛

### ｜修築石滬續集｜

今天下午我們一如往常走在崎嶇不平的鵝卵石堆上，這次前行感覺有更熟悉走在鵝卵石上的感覺（雖然每次走都覺得在做腳底按摩哈哈）。我們訪問了修滬工頭們對於石滬的情感，以及石滬堆疊方式、如何穩固石滬等修築石滬技巧。在海邊訪問，收音著實是一大考驗，海風的強力襲擊也是一個罩門。我們感覺只克服一半。



### ◀ 鵝卵石上的白色斑點，是什麼呢？

漲潮的時候，蚵仔會隨著海浪附著在鵝卵石上，因為海邊的石頭是蚵苗很好的附著點。這些蚵仔死後留在那裡的禮物，便是白白的痕跡，是石滬最好的黏著劑，可以增加整體結構強度。又因為石滬的堆砌並未使用任何人工黏著劑，因此石滬並不會有人工製劑的污染。

### ｜與協會成員互動｜

愛鄉協會的振賢總幹事致力於木棧板的製作，也對於愛鄉協會的創始有著重要意義。過往愛鄉協會的營運與討論都是在總幹事家旁邊的場地進行，也就是其經營的石滬藝廊。總幹事家裡真的有好多小巧精美的木製建築，無論是小椅子、杯墊或是吧台，都可以將其製作成木製成品。令人讚嘆其巧手！但製作各式木棧板物件背後真的要花好多功夫，才能將一塊塊平凡無奇的木棧板，幻化成一件件具附加價值的木製物件。

中午我們直接在振賢總幹事家裡吃午餐，也有一些協會會員一同前來。大家聚在一起吃飯聊天，聽著他們講故事、討論協會營運現況還有他們的日常生活，有種聚會的溫馨感。

畢竟聽故事總是人之所愛～

### ｜悄悄話🤫｜

今天協會姊姊還跟我們講了一些網美可以拍的角度，真的不錯。但今天該處水比較高無法前往拍攝，有點沮喪。而且今天也難得在海邊待比較久，等到六點想拍夕陽，結果太陽居然跑到雲裡，有點失望但也無可奈何呀～



# Part IV 服務過程文字記錄



## 8/16 《滬外教學 P.6》青年來訪 臨時接獲突擊任務

拋光打磨十年一劍 刻出自己的價值

### | 高中生來訪 青春綻放🌸 |

今天三重商工的學生蒞臨新屋石滬故事館，因早上傾盆大雨之故，原先安排的淨灘活動改成前往海螺館參訪。地方台（南桃園）記者原本也要來捕捉高中生淨灘畫面，被大雨攪局後，決定多關注以及拍攝「蹲點·台灣」的主題。這個臨時突擊任務，我們覺得緊張又有趣，居然被採訪耶！我們就把這幾天的想法與感想分享給他們，不知道會被剪掉多少哈哈。

中午學生們來故事館用餐，接著聆聽由龍華科大文化創意與數位媒體設計系邀請的「不垃圾場」創辦人張楷翊老師，講解關於塑膠再生的可能與發展，讓學生重新思考塑膠再利用的價值。老師好厲害，可以透過捏塑膠就知道這是哪種塑膠。老師也分享很多自己透過塑膠再利用後的作品，像是花盆、杯墊、碗、小容器等等。但如果再製失敗，前面所有努力就全部白費。

### | 塑膠再生實戰🔥 |

聽完講解後，老師帶了很多不同形狀、已經刻好的塑膠微粒模型，像是海龜圖形或是六角形圖樣，讓學生透過磨砂紙，讓成品更具光澤。老師也有帶一些尚未特別處理的塑膠微粒模型，讓學生用電動打磨機，做出屬於自己的作品。

我們也一同參與塑膠再生的製作，發現真的好辛苦。要先費九牛二虎之力用線鋸把長條模型切下來，再用打磨機磨出想像中的弧度，最後可以用刮刀修飾細微部份。光是要磨出完美的形狀就需要花費一些功夫。跟打磨機來回糾纏好一陣子，一直磨不出自己喜歡的角度，最終勉強接受自己打磨完的成品。



我們認為能透過教育，讓學生對於環境、對於塑膠有更多認識，可以讓他們在面對環保議題時，更懂得為地球環境發聲。透過實作，也讓學生們可以帶著作品，向更多人分享關於塑膠再生的樂趣。塑膠再生體驗過程真的很有趣，既寓教於樂，也促進我們對於塑膠更多的想像，讓生處在塑膠世界的我們發現塑膠的更多可能。

### | 悄悄話🤫 |

下雨過後的天空好美喔！這裡的海景、田景都很壯麗，整個怡然自得~



# Part IV 服務過程文字記錄



## 8/17 《滬外教學 P.7》 題材大躍進 海邊大發現

「20之後，金魚的記憶是初老的開端」

### | 我靜靜的望著天空☀ |

試著尋找石滬的感動。白天在戶外涼亭的沉思，看著遠方天空，對於拍攝題材好像又有新的碰撞。

早上騎車的時候才想到，昨天買好的午餐放在家裡冰箱忘記帶去故事館。下午回家騎車的時候，又想到中午買的舒跑放在故事館的冰箱。喔某，只能望著天空，無語。

今天要來唱楊丞琳的，失憶的金魚。



### | 蔓荊是什麼🌿 |

下午在故事館附近的的小沙丘間找尋蔓荊的蹤影。平常路過海邊，只顧著看海，根本沒注意過周遭環境。我們也是第一次聽到蔓荊這個名詞，太令人好奇了。帶著興奮的心情，前往認識蔓荊。在認識蔓荊前，必須戴上手套，不然手容易被附近雜草給刺傷呦～

講了這麼多，什麼是蔓荊呢？蔓荊生長在乾旱地區，是優良的定沙植物，可見於濱海地區。蔓荊果實的外表是小小黑黑的圓形顆粒。蔓荊的果實是中藥的「蔓荊子」，在夏季可用果實煮成涼茶，除了有解熱作用，亦有去風邪、治感冒、健腦明目之功效。

在故事館這裡，會將其製成蔓荊鮮奶茶，假日前來時可以來品嚐看看！

下次經過台灣的濱海地區，不彷試著尋找蔓荊的蹤影，跟蔓荊來一場邂逅。



### | 悄悄話🤫 |

今天下午發現我們之前拼貼的世界客家博覽會環保袋圖樣，被燙壓成一塊塑膠布了！在拼貼時看起來普普通通，但燙壓完後，意外的美欸，根本女大十八變！

# Part IV 服務過程文字記錄



## 8/18 《滬外教學 P.8》 歡迎搭乘04：30紅眼班機

被子是我和床最佳的黏著劑

### | 看天工作 🌤️ |

昨天被告知築滬工頭們今天早上六點要築石滬，我們也預計一同前往。晚上還想一下隔天可以拍些什麼東西，或是問些什麼。設了**04：30**的鬧鐘，跟被子纏綿一陣子後，睡眼惺忪的前去梳洗，內心滿是期待可以在這麼早的時間出現在海邊，一邊築石滬一邊看日出，好**chill**的感覺。

結果**05：23**，秋蓉姐姐說石滬區下雨，所以今天就先不築石滬了。我們內心滿是失落，重回床的懷抱，帶著失望睡起回籠覺。

築石滬也是要看天的，天公不作美，也無可奈何。

### | 150°C的袋 🛍️ |

告別床單後，來故事館繼續幫忙製作環保袋，燙壓塑膠布、畫線、剪裁，再交由專業的姐姐裁縫。加上昨天也有幫忙貼貼紙、裝吊飾**DIY**用品，忽然覺得這不就像**1970**年代「客廳即工廠」的感覺嗎？這種感受在今天突然湧上心頭，我們忽然間掉進時空隧道，好懷念，有歷史課本的既視感。這真的是很難得的體驗。

### | 走向海洋 🌊 |

下午三點，再次走向故事館附近的小沙丘，找尋不同地方的蔓荊，發現他在沙地生長得超好。蔓荊依著沙，伴著海，成為濱海地區渺小的存在。

秋蓉姐姐說透過觀看潮間帶的沙子可以看出海浪的大小，如果海浪大的話，紋理會比較深，如果海浪小的話，紋理會比較淺，長知識了！

今天太早起，要早早入眠，晚安！🌙



# Part IV 服務過程文字記錄

## 8/19 《滬外教學 P.9》你好，世界客家博覽會 逛完世界客家博覽會收穫滿滿

### | 世界客家博覽會 |

當走到世界客家博覽會台灣館入口左邊的串客市集，往前走一點，就可以看到地方創生特區，再往左看，新屋石滬故事館就在那！

現場會有專人介紹石滬的前世今生，也有擺設一些鯨魚浪花吊飾、石滬姐妹花袋、專為世客博設計的環保袋供選購。另外，只要按讚新屋石滬故事館粉絲專頁就有送好禮喔！



今天故事館在現場有兩場DIY活動，各場次參與人數大約有20人，十分踴躍。有許多家庭一起製作鯨魚吊飾，看到他們很投入在鯨魚吊飾的製作，同時也對環保理念有了初步了解覺得非常欣慰。我們在現場幫貓頭鷹姐姐攝影，也協助講解石滬故事館的商品理念。有一位小弟弟好像對石滬或石頭很有熱忱，問了好多有趣的問題，我們也把這幾天的所見所聞分享給弟弟。他的媽媽對故事館舉辦的海邊生物尋寶趣、滬不相浪淨灘活動也有興趣，總之覺得有一點點成就感哈哈。

在協助期間，我們順便訪問了另一位協會姐姐。她的老公是漁夫，以前還有使用過石滬，但現在沒有再使用了。對她而言，石滬是他們早期捕魚的器具之一，現在也可以透過推廣，讓年輕人知道前人捕魚的辛苦。

我們也有去台灣館與世界館走走，發現原來客家人分布於世界各處，日本、美國、新加坡等地都有客家人的足跡。國父孫中山、新加坡前總理李光耀也是客家人呀～

### | 悄悄話 |

在逛台灣館的同時，意外發現客語歌手羅文裕也來現場拍攝影片，好興奮！哇酷哇酷！難得可以在生活中近距離巧遇歌手耶！



# Part IV 服務過程文字記錄



## 8/20 《滬外教學 P.10》再次搭乘04：30紅眼班機

光影有變換，潮汐也是

### | 築石滬Again🕒 |

今天終於搭上**04:30**的紅眼班機，前往築石滬去囉！早上跟下午的感受好不一樣。早上沒有風，太陽一直曬有點熱，下午風又超級大，會被吹到差點跌倒，但又會感到非常涼快，真是矛盾。因為時間的緣故，太陽方位也不太一樣，映射出的光影也有所不同。



今天早上的築石滬旅程，覺得海浪拍打得好大，漲潮也漲得很快，要在漲潮前，結束當日築石滬的進度。眼看浪花拍打石頭激起的水花與波紋，好美好療癒～也在海邊發現我們沒看過的物種-笠螺。

白天也去海邊取景，為了拍攝短短一個片段，就耗費大半時間，只為拍出想要的畫面。下午在整理「滬不相浪」石滬藝術文化祭的園遊券。**8/27**在石滬故事館這裡，早上有淨灘活動，當天也會有古樂市集，有吃又有玩，還可以聆聽現場表演，來一場熱血的夏日海洋之旅。

### | 秋蓉姐姐的豐盛晚餐❤️ |

中午的我們，正苦惱著禮拜天很多店沒開，晚餐該吃什麼。下午就接到秋蓉姐姐告知說，晚上可以去她家吃晚餐，幾天前我們跟姐姐說這幾天沒吃什麼菜，姐姐當時說他要煮給我們吃菜，沒想到今天居然成行了，超級感動！姐姐煎了魚、炒了青菜、自己種的九層塔煎蛋和豬腳豆皮，搭配一點泡菜海帶芽，還有好喝的筍子湯，最後是火龍果與紅心芭樂，超豐盛的，吃超飽。有種在家吃飯的感覺，好久沒吃家常菜了～

# Part IV 服務過程文字記錄



## 8/21 《滬外教學 P.11》 星空下遊走 觀察夜間生物

落日餘暉，迷人又自在

### | 潮間帶夜觀 🌙 |

今天晚上石滬故事館成員們要帶領預約的團客前往潮間帶進行夜間觀察。穿上雨鞋、戴上頭燈、手握漁網、提著觀察盒，一行人從石滬故事館前走到深圳里的石滬區。現場有許多親子一起參與活動，沿途在導覽員的帶領與解說下，認識潮間帶中的不同物種，像是寄居蟹、不同的螺類。透過每位遊客自己發現生物，從中增進自己對於生態的喜愛。若遇到不認識或新奇的物種，也可以馬上向導覽員提問，看到遊客從疑惑到豁然開朗，總是覺得欣慰。



在旁觀察的我們也是上了一課呀！

在夜觀過程中，可以看見陽光逐漸退去，海天一線加上夕陽餘暉的渲染，眼前一切像是一塊畫布，佈滿各種詩情畫意。走在沙灘中的自己，忽然變得好渺小。當星月綻放，黑暗裡有著恐懼，亦有著好奇。




夜觀可以讓小朋友提早認識海邊的生物，啟發他們對於生態的了解。時常親近我們的土地，發覺他的特別，人人都可以是公民科學家。走到石滬區，導覽員也介紹石滬的由來、功用與形狀，讓遊客們體驗築石滬搬運石頭的辛勞，建立他們對於新屋石滬的不同了解。

### | 小影片思考 🎬 |

今天跟顧問再次討論了協會需要的小影片呈現內容，我們也花了不少時間想腳本、擬定畫面，我們明天預計拍攝石滬姐妹花袋的製作過程。

### | 悄悄話 🤫 |

今晚月亮也在對你微笑：)



# Part IV 服務過程文字記錄



## 8/22 《滬外教學 P.12》一日石滬花 終身姐妹花

半絲半縷，恆念物力維艱

### | 石滬姐妹花袋👛 |

今天持續製作石滬姐妹花袋，把拼好圖案的塑膠布進行剪裁與燙壓，並用抹布擦拭降溫燙押後的布，使塑膠之間密合。也順便進行明天鯨魚浪花鑰匙圈DIY教學的前置作業，將所需用品分裝到小紙袋裡。

石滬姐妹花袋製作全程以手工打造，在車縫的部分最為艱辛，因協會裁縫車有限，以致製作過程無法加速，又裁縫車有時會有問題，會更加延遲製作進度。因此，今天協會姐姐決定去買乖乖，希望他以後都乖乖運作！（必須給我乖乖喔！）

### | 小影片執行🎥 |

我們今天把石滬姐妹花袋的製作過程，用比較風趣的風格呈現。拍攝過程因為有些場景在戶外的草地上，拍到有點熱。雖然不確定拍的東西最後剪輯後，能否呈現腦中所想像的畫面，但也算是一次新鮮的嘗試。

### | 吃菜之旅🥬 |

我們發現這裡的食物不太好尋覓，且食物種類大多是炒飯炒麵，口味偏油、沒有太多蔬菜，愛吃菜的我們決定再度踏上吃菜之旅。騎機車到新屋市區吃火鍋！在進入市區時，頓時覺得自己像劉姥姥逛大觀園，來到一個大城市，什麼都很新奇。飲料店、全聯、麵包店都覺得好親切。

### | 悄悄話🤫 |

晚上騎車回家被前幾天遇到的狗狗吠，我們上次還特別繞遠路，只為了避開牠。結果今天牠突然衝出來，直接被牠追，嚇死我們了，幸好沒摔車，真可怕！晚上要睡不著了。



# Part IV 服務過程文字記錄



## 8/23 《滬外教學 P.13》戶外教學 天真無邪

走出戶外感受大自然最美的一切

### | 歡迎光臨大理國小👋 |

今天故事館接待了大理國小的小朋友，導覽員首先帶領師生前往了故事館正在修築的深圳里石滬區，告訴他們關於石滬的選材、堆砌工法與石滬對當時的人代表的身分地位及意義等知識。之後也帶大家認識在潮間帶中的各種生物。小朋友都帶著好奇的心在石頭間翻找著生物，發現到魚會興奮地喊「有魚🐟」，看見螃蟹蹤影會驚呼「我找到螃蟹了🦀」。看著他們的童心，就想起小時候的自己，對世界充滿好奇，好像到處都有學不完的知識。

之後也有淨灘活動，讓小朋友撿拾海洋附近的垃圾，雖然豔陽真的毒辣，但小朋友們還是勤奮的撿了一大袋海洋垃圾，真的好棒！吃完午餐後，導覽員帶領小朋友製作鯨魚浪花鑰匙圈，故事館試圖從實作中了解減塑的重要性，先教導鑰匙圈的成分與由來。原來，一個鑰匙圈是由**100**多個瓶蓋所組成的呀！

### | 石滬之於小朋友👧 |

石滬對小學生現在的年紀來說，可能是從未見過的事物，也可能在經過講解後仍對石滬背後蘊含的歷史文化一知半解，反而是對**DIY**或是海洋探索有興趣。但不管透過什麼角度或方式去認識海洋或生態，故事館都希望能夠透過帶領遊客進行深度旅遊，從體驗中學習，讓他們間接了解到環境保護的重要。

### | 悄悄話🤫 |

距離蹲點結束剩下三天了，突然覺得時間過得好快。每天與海相遇的日子，或許會是此生難忘的回憶。



# Part IV 服務過程文字記錄

## 8/24 《滬外教學 P.14》 石滬匠師體驗趣

橫看成嶺側成峰，遠近高低各不同

### | 石滬故事館我來了👋 |

龍華科技大學USR計畫與新屋石滬故事館合作，今天帶領大朋友小朋友前來故事館參訪。早上先至深圳里石滬區進行一日匠師體驗，從搬運石頭、堆疊到穩固，之後也進行了潮間帶生物講解，看到了蚵仔、草蓆鐘螺等生物。即使天氣很酷熱，他們也很樂在其中。

下午則是製作鯨魚浪花鑰匙圈DIY。鯨魚浪花鑰匙圈是由瓶蓋壓碎做成的塑膠繽紛磚切割而成，每一片繽紛磚的顏色都不一樣，有藍白色、白粉色、紅色、黑橘色等多樣顏色所混合，也因此幾乎每個鯨魚浪花鑰匙圈都是獨一無二的。有的小朋友喜歡五彩斑斕的，有些青少年喜歡暗色系的。我們覺得鯨魚浪花鑰匙圈DIY很適合每個年齡層一同參與，家長可以跟孩子們一起用砂紙刮出樂趣，同儕間也可以互相觀賞彼此的鯨魚色彩，歡樂無法擋～

### | 滬不相浪前置作業🔪 |

故事館在8/27舉辦的「滬不相浪」活動期程越趨接近了。我們今天幫忙切割當天會用到的志工時數條、工作證以及演出證。在把工作證裝進證件套時，意外發現裡面疑似有一隻被壓扁的笠螺，公民科學家現學現賣哈哈。與此同時，故事館的人員也在為即將到來的活動緊鑼密鼓地準備著，確保當天活動順利。



### | 悄悄話🐶 |

今天回家再次遇到前兩天追我們的狗，我們果斷選擇繞路，看到牠都有陰影了喔某▼・ㄟ・▼



# Part IV 服務過程文字記錄

## 8/25 《滬外教學 P.15》 蹲點新屋 最後一舞

路走到盡頭，才發現還有好多未完待續

### | 故事館之於我們 ·· |

早上我們先騎車去觀察蚵間石滬，那裡也是新屋百年石滬群的一部分，該處有設一個觀滬平台可由上而下觀賞，我們覺得觀察不同石滬樣貌也是一種學習。之後騎機車去故事館，忽然覺得這可能是蹲點最後完整的一天了，感傷湧上心頭。

今天幫忙石滬姐妹花袋車縫的某些部分，像是在每個袋子上畫記提把與古樂logo的定位點，接著將已經車縫上提把與古樂logo的袋子翻面，讓之後的車縫過程更順利。下午，終於訪談到顧問，完整我們整趟旅程。我們也將顧問希望我們做的石滬姐妹花袋小影片給他過目。小影片經過先前討論、修改，影片以輕快俏皮的路線剪輯，並加入一些年輕人的元素，先初步呈現一個版本，之後會再對小細節進行更動。



### | 海琴姐姐大展廚藝 🍳 |

今晚是蹲點期間的最後一個晚上，我們到了海琴姐姐家裡吃晚餐，除了石滬故事館、也有愛鄉協會成員們一同前往，一行人圍成一圓桌，邊吃飯邊聊天，大家都好親切又有趣，講話好好笑。

海琴姐姐煮的超豐盛，七菜一湯還有仙草，吃起來心都覺得好暖。秋蓉姐姐口中說的「協會御廚」名不虛傳哈哈。今晚還看到了愛鄉協會的郭理事長前來作客一下，他也是永安里的里長。過往十幾天都只聞其名，今天終於看到本人了～



### | 悄悄話 🤫 |

昨天晚上在客廳剪影片到一半感受到有東西在天花板飛，才發現居然是蝙蝠🦇！我們直接落荒而逃，把門關起來不再進入客廳了哈哈。在電視上看到的生物居然會出現在我們眼前，著實有嚇到，好像又上了一課，來鄉下生活真的要提前做好遇到任何生物的心理準備。



# Part IV 服務過程文字記錄

## 8/26 《滬外教學 P.16》 一步一步 走向終點

帶走了什麼，又留下什麼



### | 發送傳單 📄 |

明天就是故事館舉辦滬不相浪活動的日子了。今天我們帶著上百份傳單前往在永安漁港的海螺館、牽罟文化館發放，很開心場館人員非常樂意讓我們擺放宣傳單。接著我們也騎著機車前往在綠色隧道起點及終點處租腳踏車的店家們，詢問他們是否願意在遊客租借腳踏車時幫忙發放給他們，宣傳故事館的活動。我們依舊非常開心店家們十分願意幫忙。從跟他們接觸的過程中，感受到在地的熱情與溫暖。



### | 貓咪掰掰 🐱 |

最後一天蹲點了，帶著各種心情踏出待了16天的新屋。這裡的好天氣著實讓人心情好。住宿的地方一直有隻貓咪在附近徘徊，起初我們還有一點怕他，到後面越來越覺得他好可愛。晚上天色暗矇矇，每當我們回到家，他始終在門口等待，讓人覺得心安。前幾天我們看到蝙蝠嚇到時，他也第一時間跑到窗邊喵喵叫，我們忽然有被關懷的感覺，在偌大但只有我們兩人的房子裡，至少有隻貓陪伴著我們。雖然他沒有主人，卻活得很快樂。



### | 悄悄話 🗨️ |

文創商品一直是近幾年在推行的東西，但做文創真的很費時費力。我們在石滬故事館看到他們想轉型做文創的心，想開發產品的動力，但礙於人手和資金不夠，無法大量生產，目前都以手工為主。手工有著一份溫度與純粹，但卻也面臨成本的考驗。故事館一直嘗試如何優化整個環保袋製作過程，降低製作所需時間，同時兼顧品質。

在歸去途中，慢慢沉澱這幾天的思緒。覺得自己對於石滬有更深了解，也對於海客文化有更多的啟發。


## Part V 服務過程知識小教室紀錄

- 1.以繪製簡易圖片或文字方式在貼文中傳達石滬、客語與當地的小知識
- 2.以Instagram限時動態問答方式互動傳達石滬與生態小知識

### 8/15 《石滬小教室》

#### 一心六石工法

修護石滬時首先要挑選直徑二十公分以上、三十公分以下的石頭，這種方式的重量大小剛好符合人體工學。堆砌時會以六圍砌為原則，露面呈現三角形，三個點匯成一個面，就不易搖晃，使石滬十分穩固。



### 8/16 《石滬小教室》

全台不少地區都可以見到石滬的蹤跡，不同地區的石滬形狀可能都不大相同。

新屋區沿岸石滬主要以弧形石堤為主，是以鵝卵石塊在潮間帶排列成弧形石堤，通常建於沿岸淺水區。弧形石堤沒有滬房（澎湖雙心石滬就具有兩個滬房），因其外形亦可稱「畚箕滬」。



## Part V 服務過程知識小教室紀錄

1. 以繪製簡易圖片或文字方式在貼文中傳達石滬、客語與當地的小知識
2. 以Instagram限時動態問答方式互動傳達石滬與生態小知識

### 8/17 《石滬小教室》

新屋石滬採用鵝卵石與礫石。鵝卵石品質堅硬，色澤鮮明，具有抗壓、耐磨耐腐蝕的天然石特性。新屋沿岸原有的大量卵石使此地具有發展石滬的良好條件。

目前新屋的石滬為蚵間里9座、深圳里2座，其中蚵間里2、3、6號石滬已登錄為桃園市文化景觀。



### 8/18 《石滬小教室》

全球不少地區都可以看見石滬的蹤影。石滬在日本稱作「石垣 (kaki)」、「石干見 (Ishinibi)」；在韓國稱作「石防簾」；在北美洲、東南亞、太平洋諸島稱作 **Stone-weir**、**Tidal Traps**、**Fishpond**等；在中國則有竹子做成的竹滬。

台灣的石滬分布地區有石門麟山鼻石滬、三芝後厝里石滬、淡水興仁里石滬、新屋石滬群、後龍外埔石滬、吉貝石滬群、七美雙心石滬。



## Part V 服務過程知識小教室紀錄

1. 以繪製簡易圖片或文字方式在貼文中傳達石滬、客語與當地的小知識
2. 以Instagram限時動態問答方式互動傳達石滬與生態小知識

### 8/19 《客語小教室》

臺灣的客語優勢腔為四縣腔及海陸腔，其中又以北四縣腔較為強勢，在公共場合如車站多採此腔發音。

2017年12月29日客家基本法修正案三讀通過，正式將臺灣客語列為國家語言。



### 8/20 《石滬小教室》

石滬的堅固程度取決於築石滬的技術。新屋石滬以沿岸現有的鵝卵石築石滬，堆砌工法以石滬內側波面較陡，外側較緩的方式做為他們的技法之一。



# Part V 服務過程知識小教室紀錄

1. 以繪製簡易圖片或文字方式在貼文中傳達石滬、客語與當地的小知識
2. 以Instagram限時動態問答方式互動傳達石滬與生態小知識

## 8/21 《客語小教室》

再見的客語怎麼說？



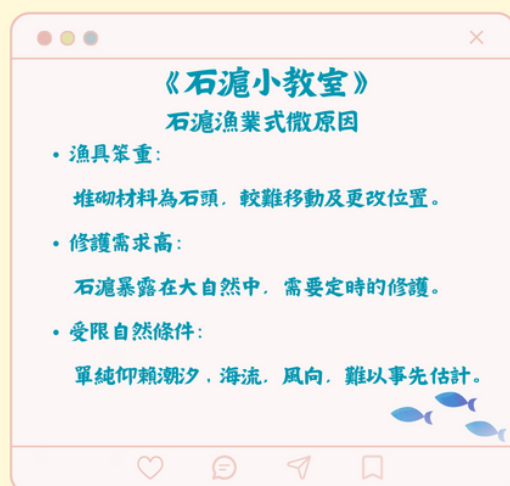
## 8/22 《石滬小教室》

今天來講講石滬漁業式微原因！

**漁具笨重：**堆砌材料為石頭，較難移動及更改位置。

**修護需求高：**石滬暴露在大自然中，需要定時的修護。

**受限自然條件：**單純仰賴潮汐、海流，風向，難以事先估計。



# Part V 服務過程知識小教室紀錄

1. 以繪製簡易圖片或文字方式在貼文中傳達石滬、客語與當地的小知識
2. 以Instagram限時動態問答方式互動傳達石滬與生態小知識

## 8/23 《生態小教室》

今天介紹三種沿海定沙植物🌿  
分別是蔓菁、濱刺麥、馬鞍草，三種植物都具有抗鹽、抗旱、抗東北季風的特性。



## 8/24 《石滬小教室》

前幾天講過石滬漁業🐟為何式微，今天來講講石滬漁業的優點！



# Part V 服務過程知識小教室紀錄

1. 以繪製簡易圖片或文字方式在貼文中傳達石滬、客語與當地的小知識
2. 以Instagram限時動態問答方式互動傳達石滬與生態小知識

## 8/25 《桃園海客》

四縣腔/廖聖芳

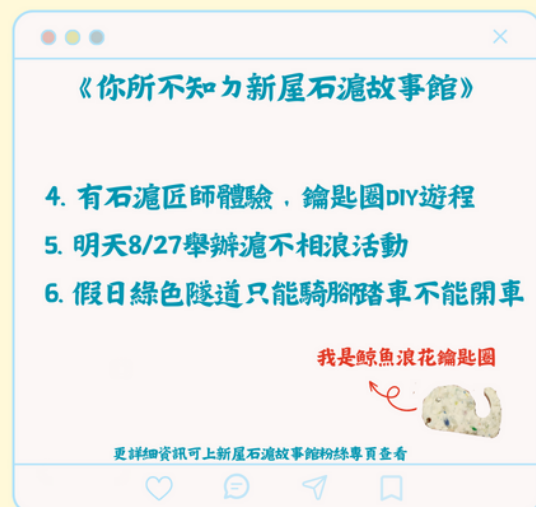
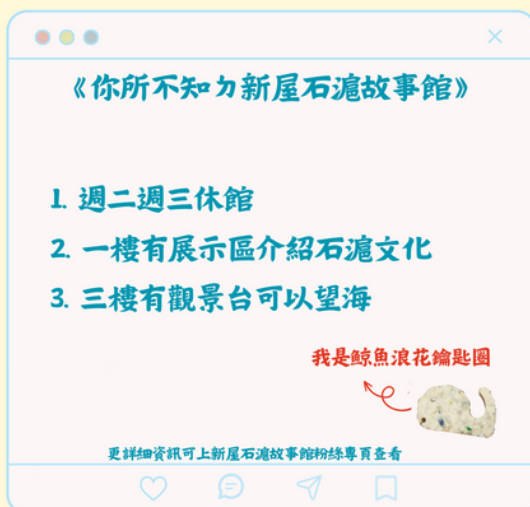
桃園市新屋區境內居民主要為客家族群。

不同於以往對客家人居住地的印象，住在靠沿岸的新屋客家人形成獨特的海洋客家文化，這首詩詞形容了海客的歷史。



## 8/26 《你所不知ㄉ新屋石滬故事館》

讓我們來簡單介紹待了16天的新屋石滬故事館 😊





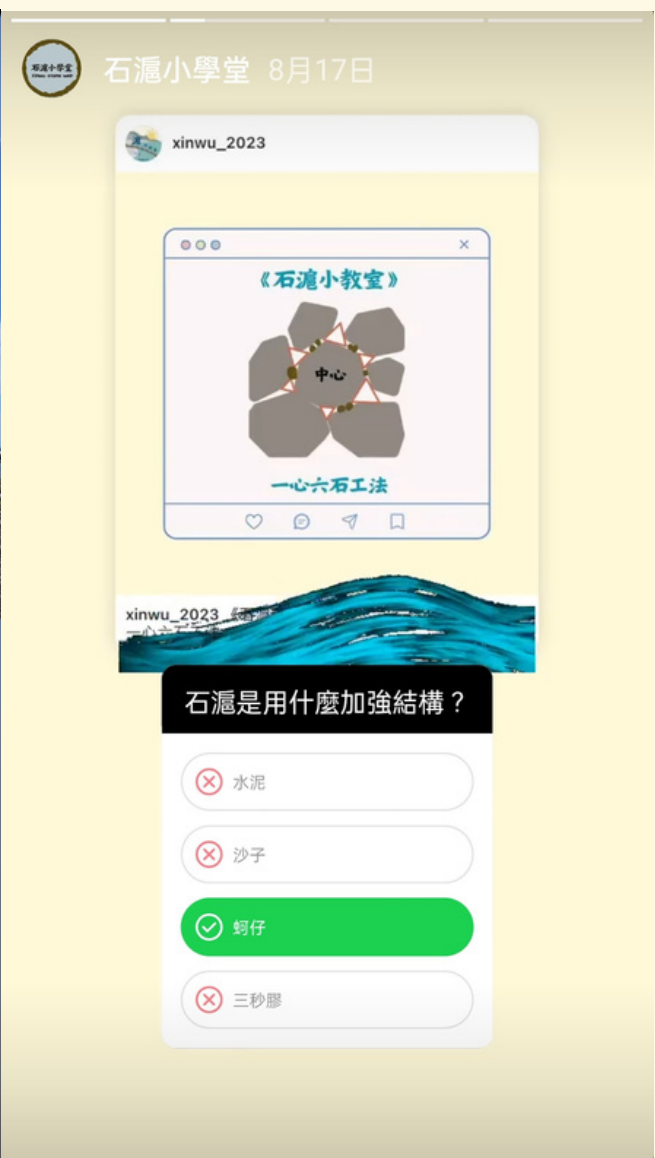
# Part V 服務過程知識小教室紀錄

1. 以繪製簡易圖片或文字方式在貼文中傳達石滬、客語與當地的小知識
2. 以Instagram限時動態問答方式互動，傳達石滬與生態小知識

➡ 分為石滬小學堂與公民科學家

8/14 《石滬小學堂》石滬主要作用

8/17 《石滬小學堂》石滬加強結構



## Part V 服務過程知識小教室紀錄

1. 以繪製簡易圖片或文字方式在貼文中傳達石滬、客語與當地的小知識
2. 以Instagram限時動態問答方式互動，傳達石滬與生態小知識

➡ 分為石滬小學堂與公民科學家

8/23 《石滬小學堂》石滬堆砌傾斜角度

8/25 《石滬小學堂》哪個縣市沒有石滬

石滬小學堂 8月23日

石滬堆砌傾斜角度至少幾度？

- 5
- 15
- 100
- 120

@YOUTH\_CLICKTAIWAN

石滬小學堂 8月25日

哪個縣市沒有石滬？

- 苗栗
- 新北
- 桃園
- 嘉義

@YOUTH\_CLICKTAIWAN

## Part V 服務過程知識小教室紀錄

1. 以繪製簡易圖片或文字方式在貼文中傳達石滬、客語與當地的小知識
2. 以Instagram限時動態問答方式互動，傳達石滬與生態小知識

➡ 分為石滬小學堂與公民科學家

8/15 《公民科學家》 海綿寶寶大發現



# Part V 服務過程知識小教室紀錄


1. 以繪製簡易圖片或文字方式在貼文中傳達石滬、客語與當地的小知識
2. 以Instagram限時動態問答方式互動，傳達石滬與生態小知識

➡ 分為石滬小學堂與公民科學家

8/20 《公民科學家》 蚵岩螺吃蚵仔

8/24 《公民科學家》 螃蟹吐沙粒


公民科學家 8月20日  
● 翻譯年糕




我們是蚵岩螺  
喜歡在岩石上吃貝類牡蠣！

猜猜它怎麼吃蚵仔的？

- 掀殼
- 抱緊處理
- 鑽洞
- 撞蚵




公民科學家 8月24日



這是誰吐的沙粒？

- 螞蟻
- 螃蟹
- 彈塗魚
- 草蓆鐘螺



# Part VI 服務過程影音記錄

VIDEO

以shorts及短片兩種不同形式呈現當日的服務過程

## 1. 《滬外教學 P.1》一路向北，走進新屋

窗外風景一路從稻田到風電，但到這裡海岸線卻很乾淨，今天仁富大哥的老婆幸靜姐跟我們說，因為當地居民曾經積極抗爭，石滬故事館一帶才得以沒有離岸風電干擾。



## 2. 《滬外教學 P.2》涉水吹海風 走進石滬

今天經由仁富大哥介紹才得知原來「藻礁」是極其珍貴的海洋資產。

藻礁以層層堆疊的方式生長，每年大約只能增長0.1公分，藻礁的多孔隙結構也提供多種海洋生物棲息。每當退潮時，層層附在石頭上的藻礁會一一浮現，粉紅色、白色，形態顏色各異。

我們今日有幸看到長達幾十公分的藻礁，相當於它生長了幾百年之久，大自然的美是多麼令人讚嘆！目前大規模的藻礁隨著西部沿海地的開發，僅剩4公里多，也因此藻礁保護是我們目前急需重視的議題。



# Part VI 服務過程影音記錄

VIDEO

以shorts及短片兩種不同形式呈現當日的服務過程

## 3. 《滬外教學 P.3》 翻玩創意 獨一無二的包

今天我們製作新屋愛鄉協會for世界客家博覽會的環保袋。一開始看的石滬姐妹花袋時，覺得平凡，但實際投入製作後才發現製作過程十分費工。一開始先收集廢棄的塑膠袋，再透過自己的巧思去剪裁、拼貼，製作出獨一無二的石滬姐妹花袋。我們覺得最有挑戰的是在拼貼過程中，要如何將剪裁下的塑膠袋拼貼出具有特色的圖塊，後來我們漸漸理解，要讓圖層大塊一點，才不會整體看起來怪怪的。



## 4. 《滬外教學 P.4》 勤奮的手 匠師精神

今日修築石滬初體驗，經過在烈陽下兩個小時的奮鬥，才知道看似堅固的石滬背後，是需要眾人協力合作所才能完成的！

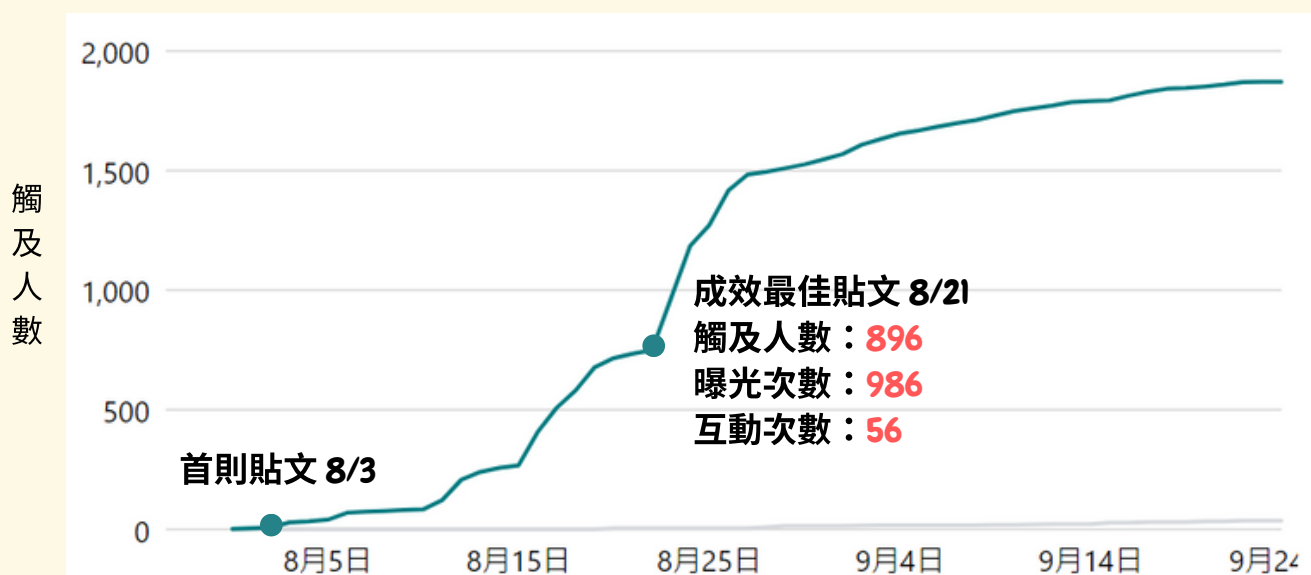
修復石滬要先挑選石頭進行排列，再把小石頭灑進縫隙中，使石滬密合且堅固。



# Part VII 服務效益與影響 (截止至2023/9/24)

## 1. Facebook 83個讚，101位追蹤者

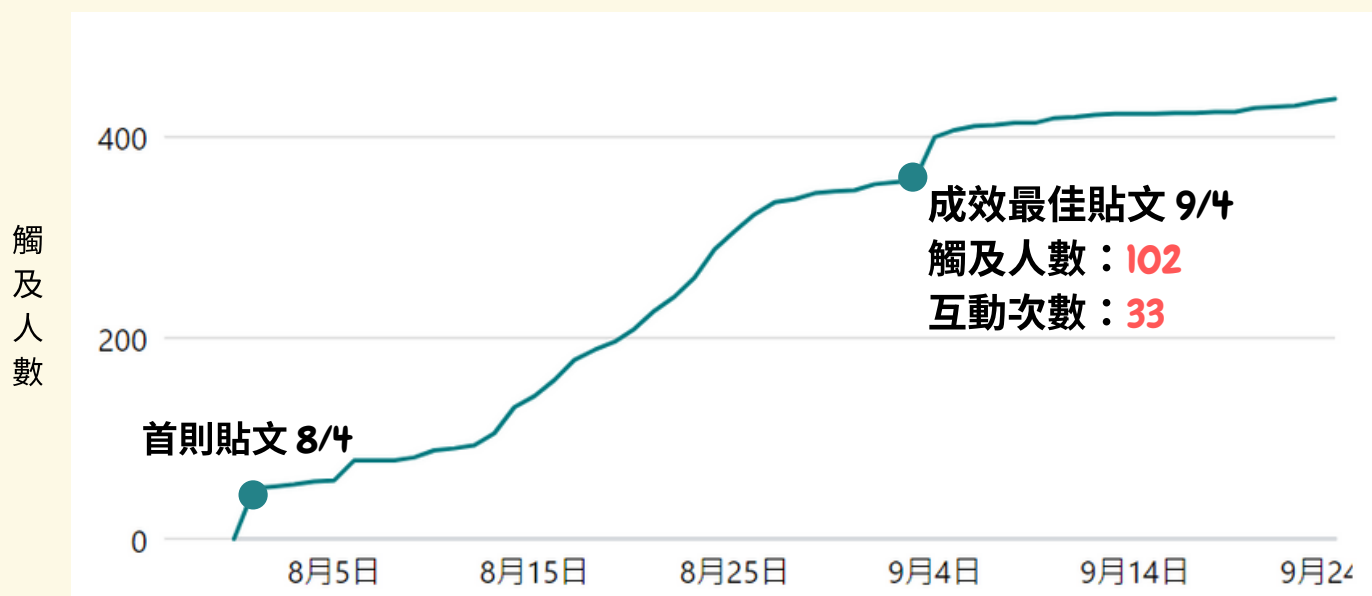
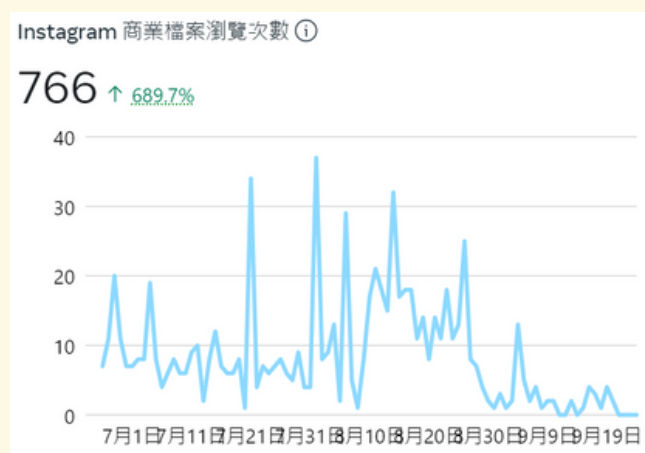
項目	人數與次數
貼文數量	21
粉絲專頁觸及人數(一人僅算一次)	1,880
粉絲專頁瀏覽次數	1,582
貼文和影片總曝光次數	4,423
連續短片播放次數	438
相片瀏覽次數	277
總互動次數(貼文的讚、留言及分享數總和)	822
每則貼文平均互動次數	39



# Part VII 服務效益與影響 (截止至2023/9/24)

## 2. Instagram 70位粉絲

 項目	人數與次數
貼文數量	56
IG觸及人數(一人僅算一次)	438
IG商業檔案的瀏覽次數	766
總互動次數(貼文的讚、留言及分享數總和)	1,277
每則貼文平均互動次數	23

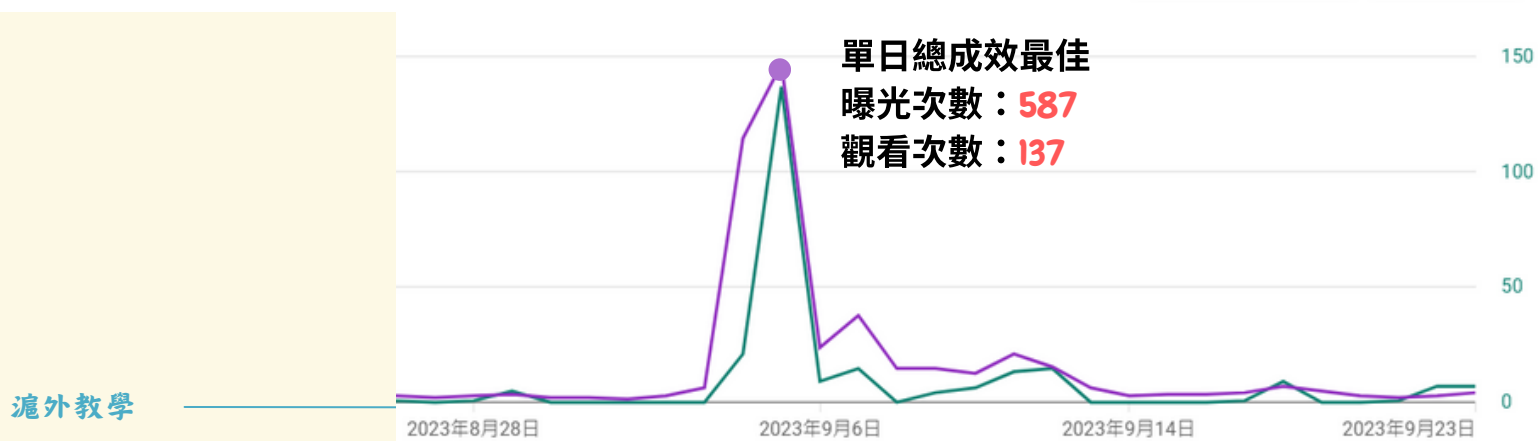




# Part VII 服務效益與影響 (截止至2023/9/24)

## 3. Youtube 22位訂閱者

 影片名稱	觀看次數	曝光次數	曝光點閱率
石滬姐妹花袋大解密	126	1,236	4.5%
《滬外教學 P.1》 一路向北，走進新屋	145	661	3%
《滬外教學 P.2》 涉水吹海風 走進石滬	71	410	10%
《滬外教學 P.3》 翻玩創意 獨一無二的包	65	393	9.7%
《滬外教學 P.4》 勤奮的手 匠師精神	34	200	9.5%
<b>總計次數</b>	<b>441</b>	<b>2,899</b>	<b>6.0%</b>



## Part VII 服務效益與影響 (截止至2023/9/24)

### 4. PeoPo

新聞連結：<https://www.peopo.org/news/652733>



影片名稱	觀看次數	分享次數
從石滬到新屋石滬故事館 熱血守滬一生	7,019+	19+

本影片將於2023/9/27在公共電視ch13播出，觸及更多群眾。